

ДЕПАРТАМЕНТ ОБРАЗОВАНИЯ АДМИНИСТРАЦИИ ГОРОДА
ЕКАТЕРИНБУРГА
**МУНИЦИПАЛЬНОЕ БЮДЖЕТНОЕ ДОШКОЛЬНОЕ
ОБРАЗОВАТЕЛЬНОЕ УЧРЕЖДЕНИЕ -ДЕТСКИЙ САД
№ 546 «Семицветик»**

МБДОУ-ДЕТСКИЙ САД № 546 «Семицветик»
620085, г. Екатеринбург, ул. Палисадная, 8Б, тел.: (343) 297-29-361; эл. адрес:
mdou546@eduekb.ru, сайт: <https://546.tvoyasadik.ru/>

**Lego-игры для развития мышления, внимания,
сенсорной координации.**

Педагог: Жуйкова Дарья Николаевна

Екатеринбург, 2025

В современной педагогике накоплен немалый опыт по развитию мышления при помощи разных видов детской деятельности. Одной из эффективных, по мнению многих специалистов, является конструирование. Lego-конструирование специалисты относят к особому виду детской деятельности, к базовому виду творческой деятельности, в ходе которой у дошкольников развиваются все основные мыслительные процессы.

С большой уверенностью можно сказать, что одной из самых интересных особенностей конструкторов Lego является то, что они развивают когнитивные функции человека (как ребенка, так и взрослого).

Под когнитивными функциями человека подразумеваются такие функции работы мозга, как память, внимание, восприятие, речь, творческое воображение, а также скорость принятия решения. Так уж получается, что подобные свойства центральной нервной системы являются универсально применимыми в различных аспектах жизни, а это значит, что польза от конструкторов Lego является достаточно высокой.

По мнению современных педагогов когнитивное развитие детей в дошкольном учреждении должно включать:

- развитие речи и речевого общения;
- развитие пространственного мышления и воображения;
- развитие логического мышления;
- формирование сенсорной координации и моторики рук;
- использование активных форм познания окружающей

действительности.

Также использование таких конструкторов на постоянной основе позволяет развить и улучшить мелкую моторику, что опять же очень важно в детском возрасте. Надоесть конструктор Lego попросту не может, так как он очень яркий, удобный, разнообразный и из самых обычных кубиков всегда можно построить что-то новое и необычное.

Вашему вниманию представлены Lego-игры (карточки) для развития мышления, внимания, сенсорной координации не только детей, но и взрослых.

1 игра «Подбери кубик по размеру».

2 игра «Подбери кубик по цвету и размеру».

3 игра «Подбери кубик по цвету и размеру».

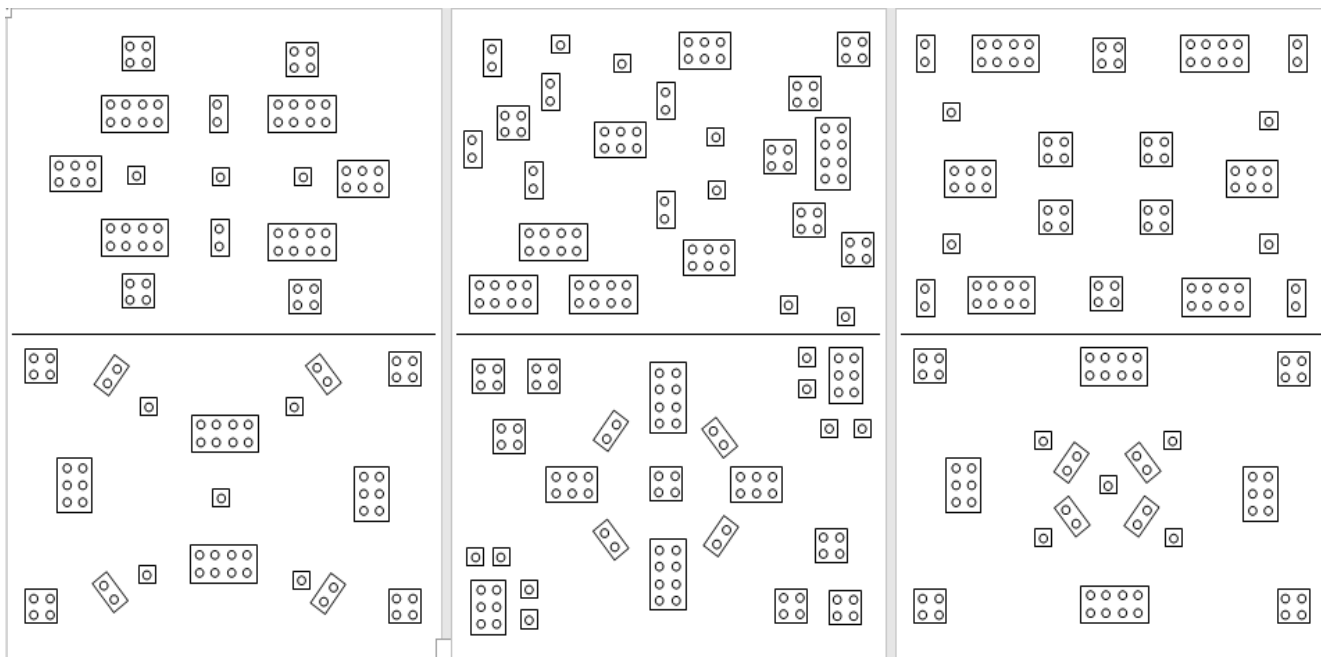
4 игра «Подбери кубик и выкладывай одновременно двумя руками».

5 игра «Выложи справа так же как и слева».

6 игра «LEGO-судоку».

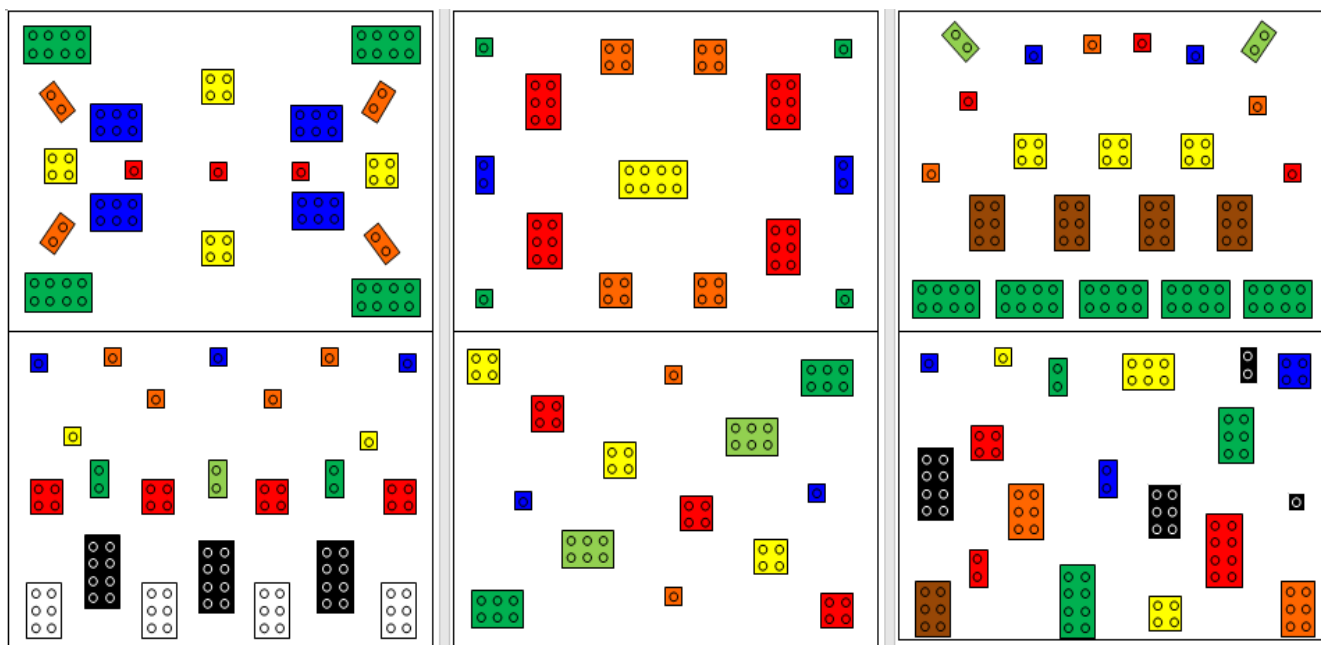
1 игра «Подбери кубик».

Суть игры состоит в том, что ребенку необходимо подобрать LEGO-кубик по размеру.



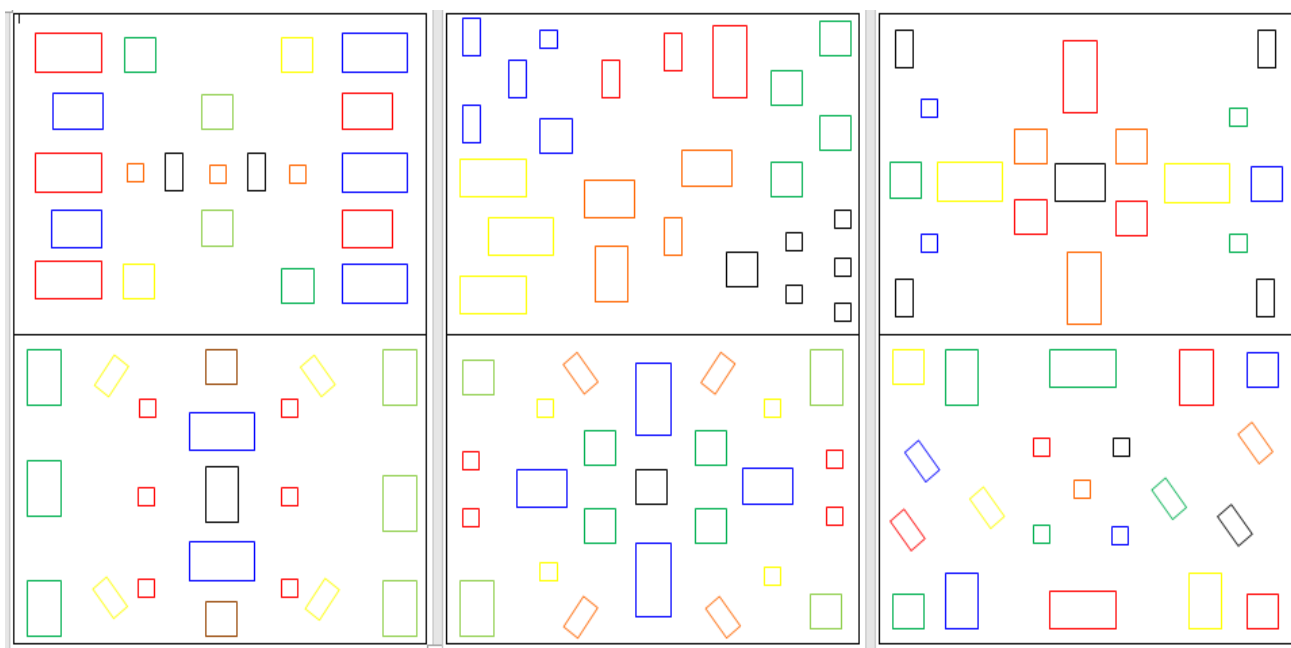
2 игра «Подбери кубик по цвету и размеру».

Суть игры состоит в том, что ребенку необходимо подобрать LEGO-кубик по размеру и цвету.



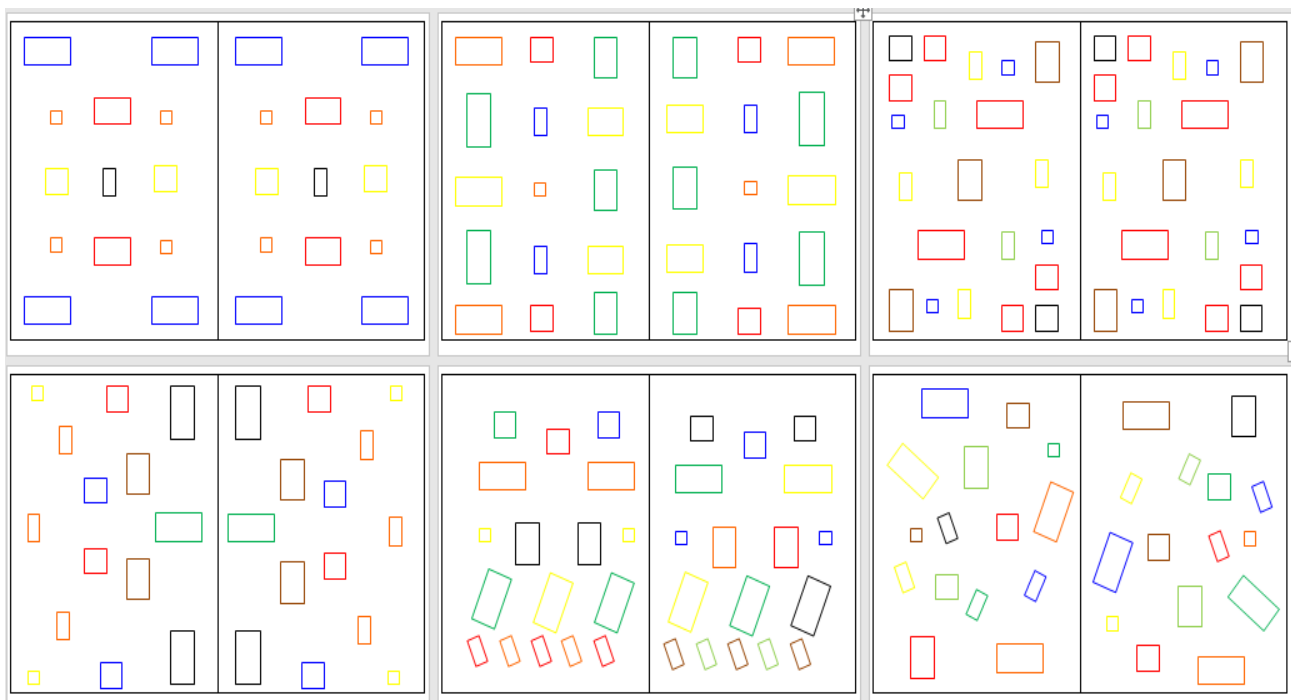
3 игра «Подбери кубик по цвету и размеру». (усложненный вариант).

Суть игры состоит в том, что ребенку необходимо подобрать LEGO-кубик по размеру и цвету.



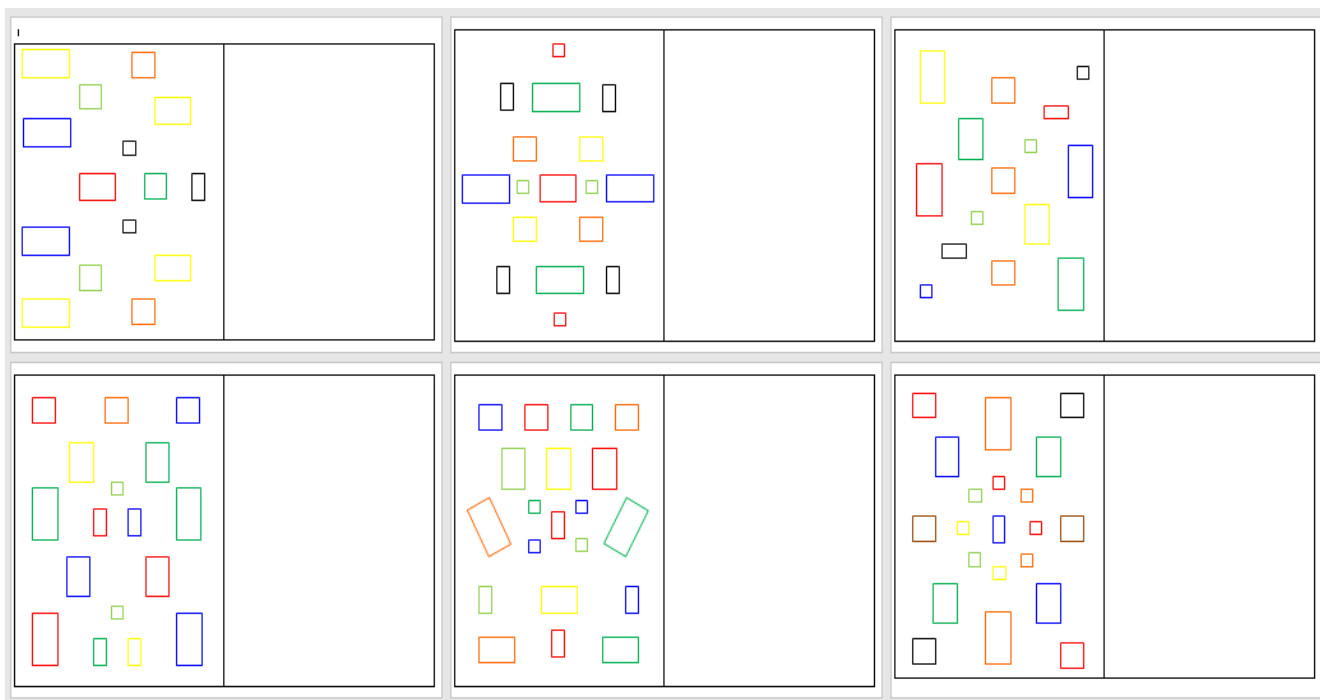
4 игра «Выкладывай кубики одновременно правой и левой рукой».

Суть игры состоит в том, что ребенку необходимо подобрать LEGO-кубик по размеру и цвету и выкладывать на правую левую сторону листа одновременно двумя руками.



5 игра «Справа-слева».

Суть игры состоит в том, что ребенку необходимо подобрать LEGO-кубик по размеру и цвету и выложить справа точно также как выложено слева.



6 игра «LEGO-судоку».

Суть игры состоит в том, что ребенку необходимо подобрать недостающий LEGO-кубик и чтобы в горизонтальном и вертикальном ряду кубики не повторялись.

